

## LAGUNA

### Version

### Collection

Design+

### EAN код

8034122319193



Снимката е само за информация  
Може да не отговаря на избрания модел

### ХАРАКТЕРИСТИКИ

Периметрална абсорбация

**Touch screen** контрол +

функция **24ч**

**LED** осветление

Метален филтър за мазнини,  
отстраняем и почистващ се

Включващ филтър с активен  
въглен

### ДОПЪЛНИТЕЛНИ

#### АКСЕСОАРИ

#### **KACL.770#41F**

Remote under-roof 1100 m3/h

Brushless

#### **KACL.786#41F**

Outdoor extractor fan 1000

m3/h

#### **KACL.796#4AF**

Outdoor extractor fan 1500 m3/h

#### **KACL.797#4AF**

Remote under-roof motor 1300

m3/h

#### **KACL.798#41F**

Remote under-roof motor 950

m3/h

#### **KACL.815**

Protective cleaning cloths for  
stainless steel (box 10 pcs)

#### **KACL.822#F**

White glass - Island 60 cm

#### **KACL.822#N**

Black glass - Island 60 cm

### ТЕХНИЧЕСКИ ХАРАКТЕРИСТИКИ

Тип монтаж

Островни аспиратори

Финишинг

Неръждаема стомана Scotch  
brite (AISI 304)

Калено стъкло

Мотор

800 m³/h

Тип управление

Сензорно управление

Степени на мощност

4

Осветление

Светодиодно осветление: Led

4x1,2 W - 3200 K

Филтър

2 x Metallic filter "Base" -  
235x245 mm

Филтър с активен въглен

Round charcoal filter Ø170 mm -

Туре 6 (закупува се

допълнително)

Минимално разстояние

Газов котлон: 60 cm

Електрически котлон: 52 cm

### ТЕГЛО И ОБЕМ НА ОПАКОВКАТА

#### **LAGUNA** Брутно тегло

36 kg

Нетно тегло

30 kg

Обем

0.39 m³

Размер на опаковката

Дължина

1035 mm

Височина

510 mm

Дълбочина

740 mm

#### СТЪКЛЕН КОМПЛЕКТ Black

glass - Island 60 cm Брутно

тегло

18 kg

Нетно тегло

16 kg

Обем

0.06 m³

Размер на опаковката

Дължина

945 mm

Височина

105 mm

Дълбочина

655 mm

### Свързване и консумация

Напрежение

220-240V

Честота

50-60Hz

Тип щепсел

Shuko

### ТЕХНИЧЕСКИ

#### ХАРАКТЕРИСТИКИ НА МОТОРА

Максимален капацитет на

аспиране

670 m³/h

I.E.C. 61591

Максимално ниво на шум

67 dB(A)re1pW

I.E.C.60704-2-13

Максимално налягане

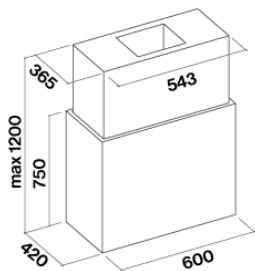
500 Pa

Максимална мощност на мотора

215 W

Енергиен клас

B



## LAGUNA

### Version

### Collection

Design+

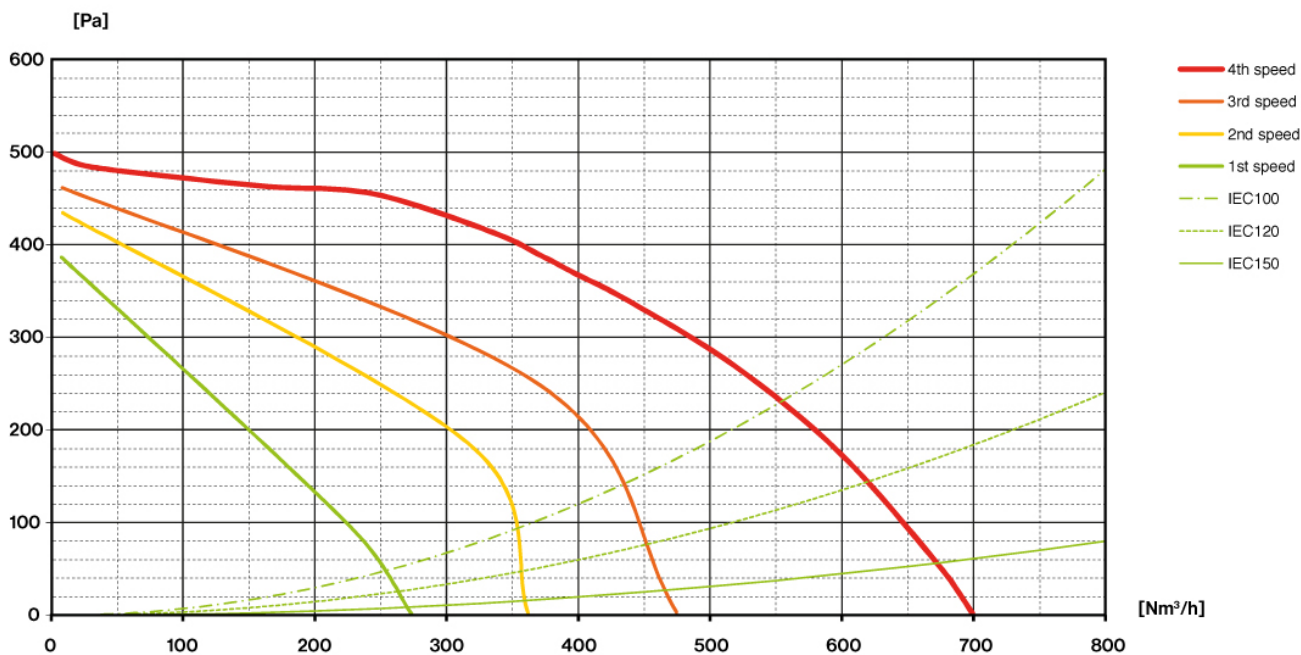
### EAN код

8034122319193

### Технически Характеристики на мотора

| Мощност на мотора                                 | 1   | 2   | 3   | 4   |
|---|-----|-----|-----|-----|
| Ниво на шум<br><b>dB(A)re1pW-I.E.C.60704-2-13</b> | 49  | 55  | 61  | 67  |
| Капацитет (m3/h)<br><b>I.E.C.61591</b>            | 270 | 360 | 470 | 670 |
| Максимално налягане                               | 390 | 420 | 460 | 500 |
| Мощност на мотора                                 | 134 | 156 | 180 | 215 |
| Въздуховод  | 150 | 150 | 150 | 150 |

### Капацитет / Налягане



LAGUNA

Version

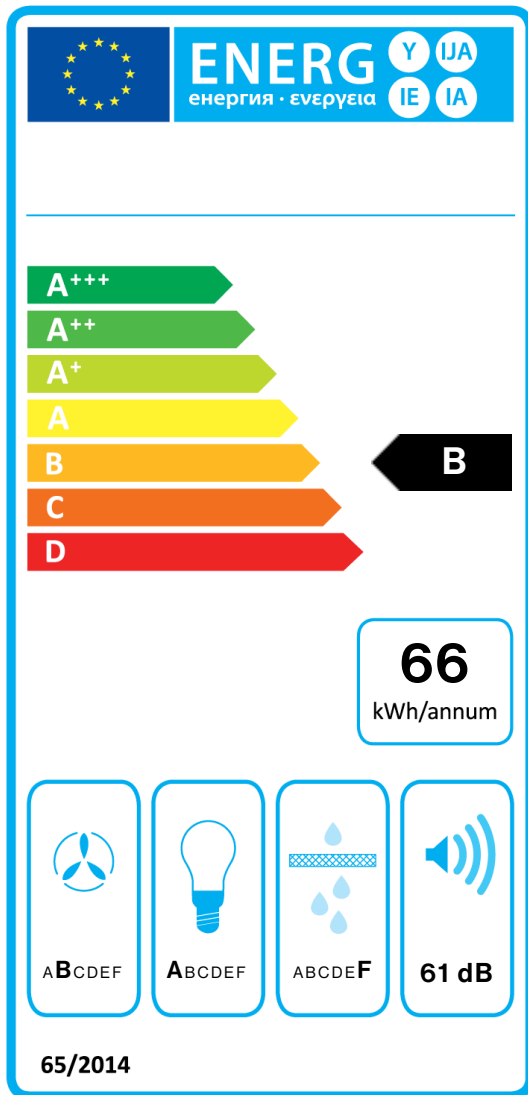
Collection

Design+

EAN код

8034122319193

Енергиен етикет



| PF         |            |                   |
|------------|------------|-------------------|
| S          | Falmec Spa |                   |
| M          |            |                   |
| AEC        | 65,6       | kWh/a             |
| EEC        | B          |                   |
| FDE        | 25,5       |                   |
| FDEC       | B          |                   |
| LE         | 28,4       |                   |
| LEC        | A          |                   |
| GFE        | 53,0       |                   |
| GFEC       | F          |                   |
| Qmin       | 270,0      | m <sup>3</sup> /h |
| Qmax       | 470,0      | m <sup>3</sup> /h |
| Qboost     | 670,0      | m <sup>3</sup> /h |
| SPEmin     | 49         | dBa               |
| SPEmax     | 61         | dBa               |
| SPEboost   | 67         | dBa               |
| PO         | -          | W                 |
| PS         | 0,48       | W                 |
| PI         |            |                   |
| F          | 1.1        |                   |
| EEl        | 64,8       |                   |
| Qbep       | 333,0      | m <sup>3</sup> /h |
| Pbep       | 407        | Pa                |
| Qboost     | 670,0      | m <sup>3</sup> /h |
| Wbep       | 147,7      | W                 |
| WL         | 8,60       | W                 |
| Emiddle    | 245        | lex               |
| Lwa-SPEmax | 61         | dBa               |